

Tapiolan Honka: pelaajamäärät 2014-2022

**KATSAUS HONGAN LISENSIEPELAAJIEN MÄÄRÄN KEHITYKSEEN
JA KORIPALLON SUOSIOON ESPOOSSA**

Timo Mannonen, 29.10.2022



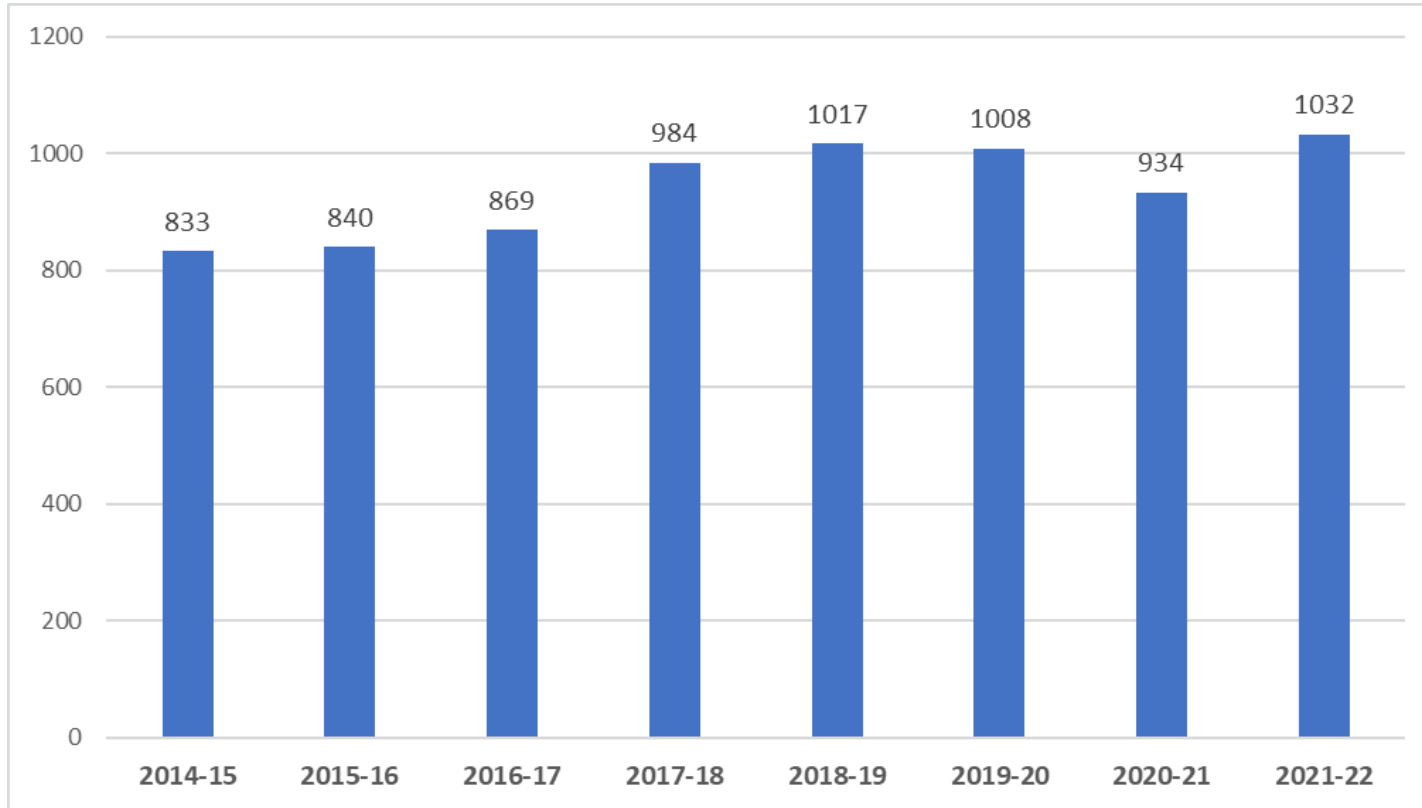
Taustaa

- Tämä yhteenveto tarkastelee Tapiolan Hongan lisenssipelaajien määrän kehitystä 2014/15 – 2021/22 sekä koripallon ja seuran suosiota Espoossa.
- Hongan osalta tarkastellaan pelaajamäärän ja dropoutin kehitystä sekä koripalloharrastuksen aloittamista, lopettamista ja lajin pariin palaamista.
- Honka on lunastanut koripallokoululisenssejä vain kausien 2015/16 – 2018/19 aikana. Tästä johtuen kaikki tiedot eivät ole täysin vertailukelpoisia koko seurantajakson ajan.
- Lajin suosiota Espoossa tarkastellaan 7-12 -vuotiaiden lasten osalta. Lisäksi tarkastellaan miltä alueilta honkalaiset tulevat.
- Selvityksen lähteinä Koripalloliiton lisenssiaineistot sekä Tilastokeskuksen väestötilastot.

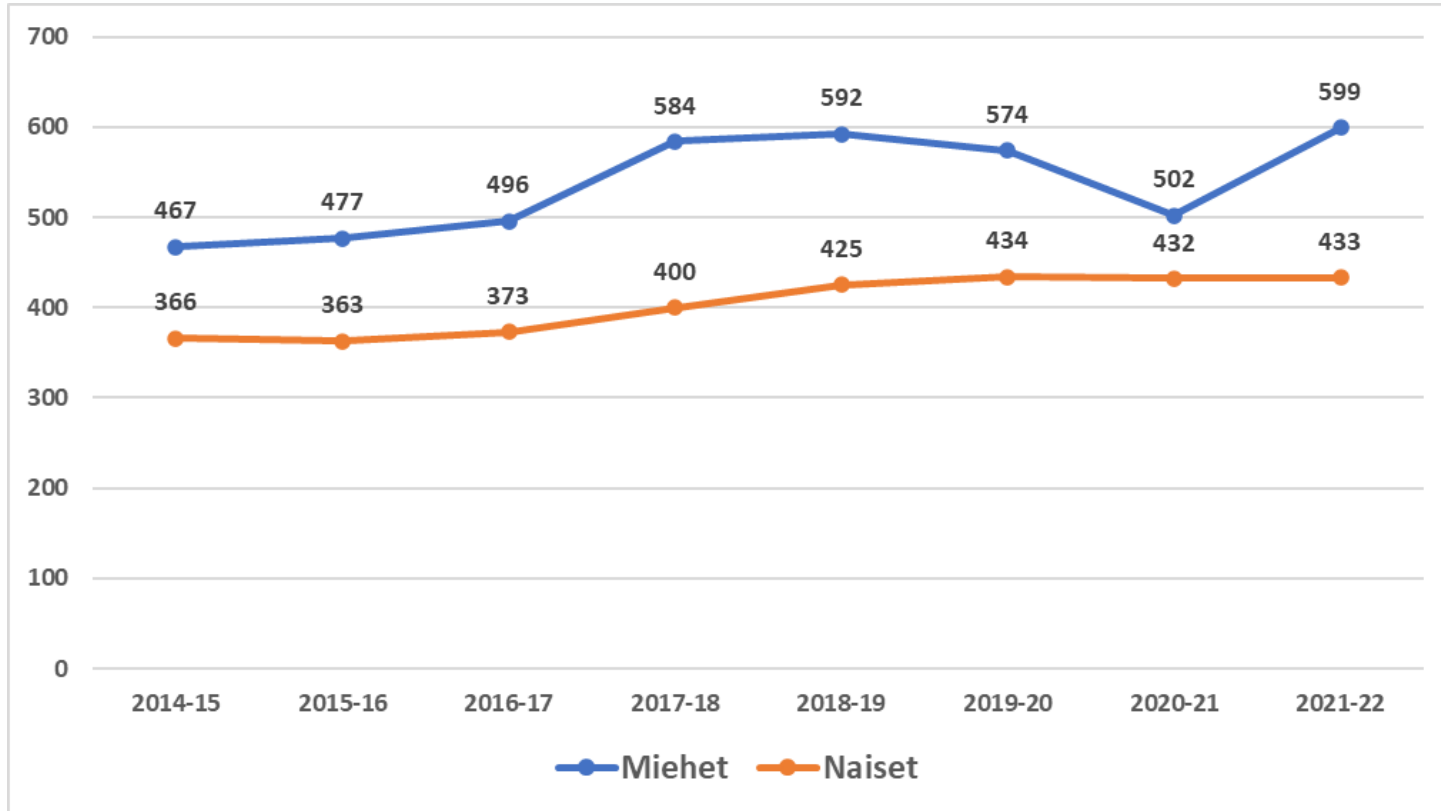


Hongan pelaajamäärät 2014/15 -2021/22

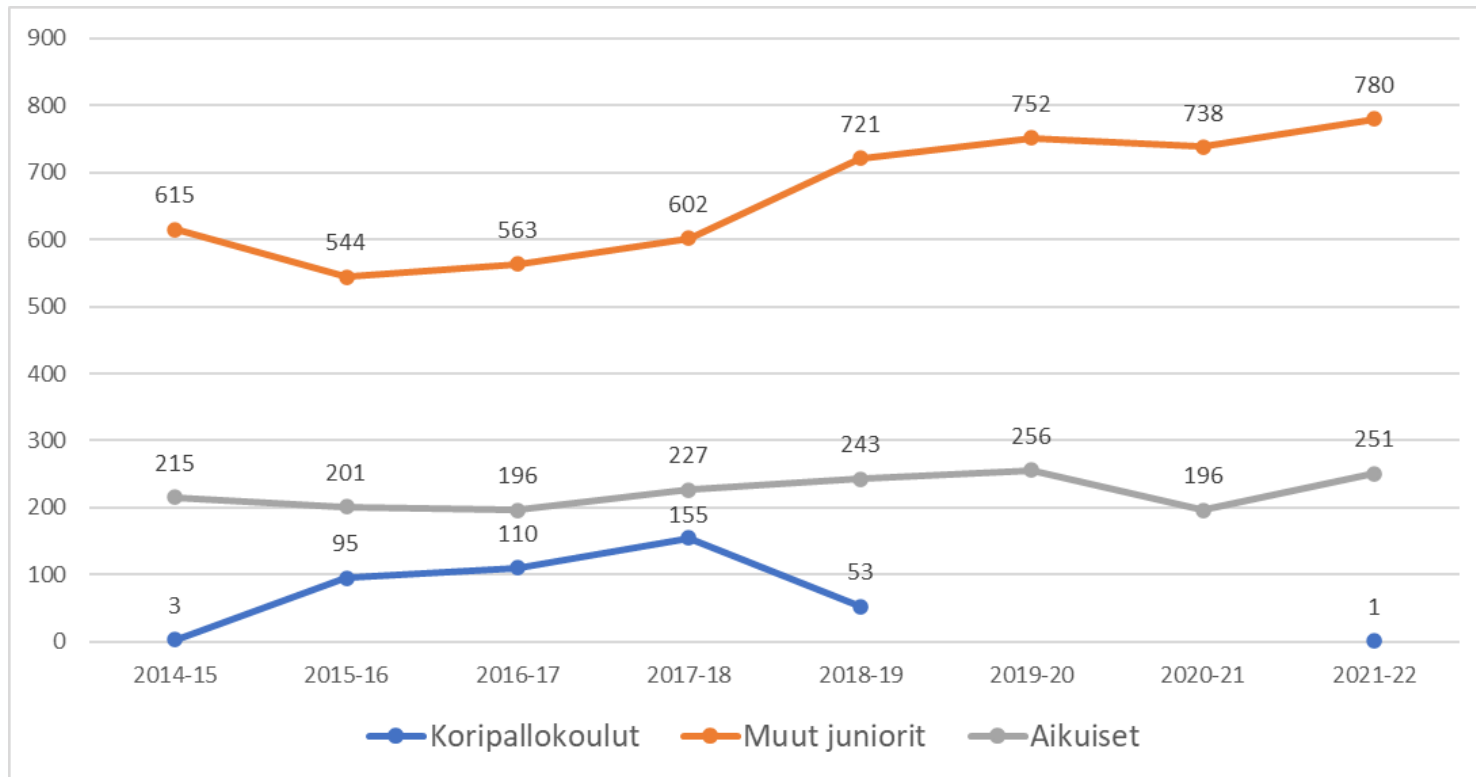
Pelaajamäärän kehitys



Pelaajamäärän kehitys sukupuolen mukaan



Pelaajamäärän kehitys: koripallokoulut, juniorit ja aikuiset*



Hongan pelaajamäärän kehitys

- Hongan pelaajamäärä on kasvanut kaudesta 2014/15 kauteen 2021/22 yhteensä 24 prosenttia. Poikien/miesten puolella kasvua on ollut 28 prosenttia ja naisten/tyttöjen puolella 18 prosenttia.
- Viime kaudella pelaajamäärä oli seurantajakson suurin (1032). Pelaajamäärä kasvoi viime kaudella 10 %. Junioripelaajien määrässä tehtiin uusi ennätys ja aikuispelaajien määrässä palattiin koronaa edeltävälle tasolle.
- Nais-/tyttöpelaajien osuus oli viime kaudella 42 prosenttia. Osuus on seurantajaksolla vaihdellut 41-46 prosentin välillä.
- Tällä kaudella Hongassa oli 28.10. yhteensä 909 pelaajalisenssiä. Tämä on 88 % viime kauden pelaajamäärästä ja 6 % (+50 lisenssiä) viime kauden vastaavaa ajankohtaa enemmän.

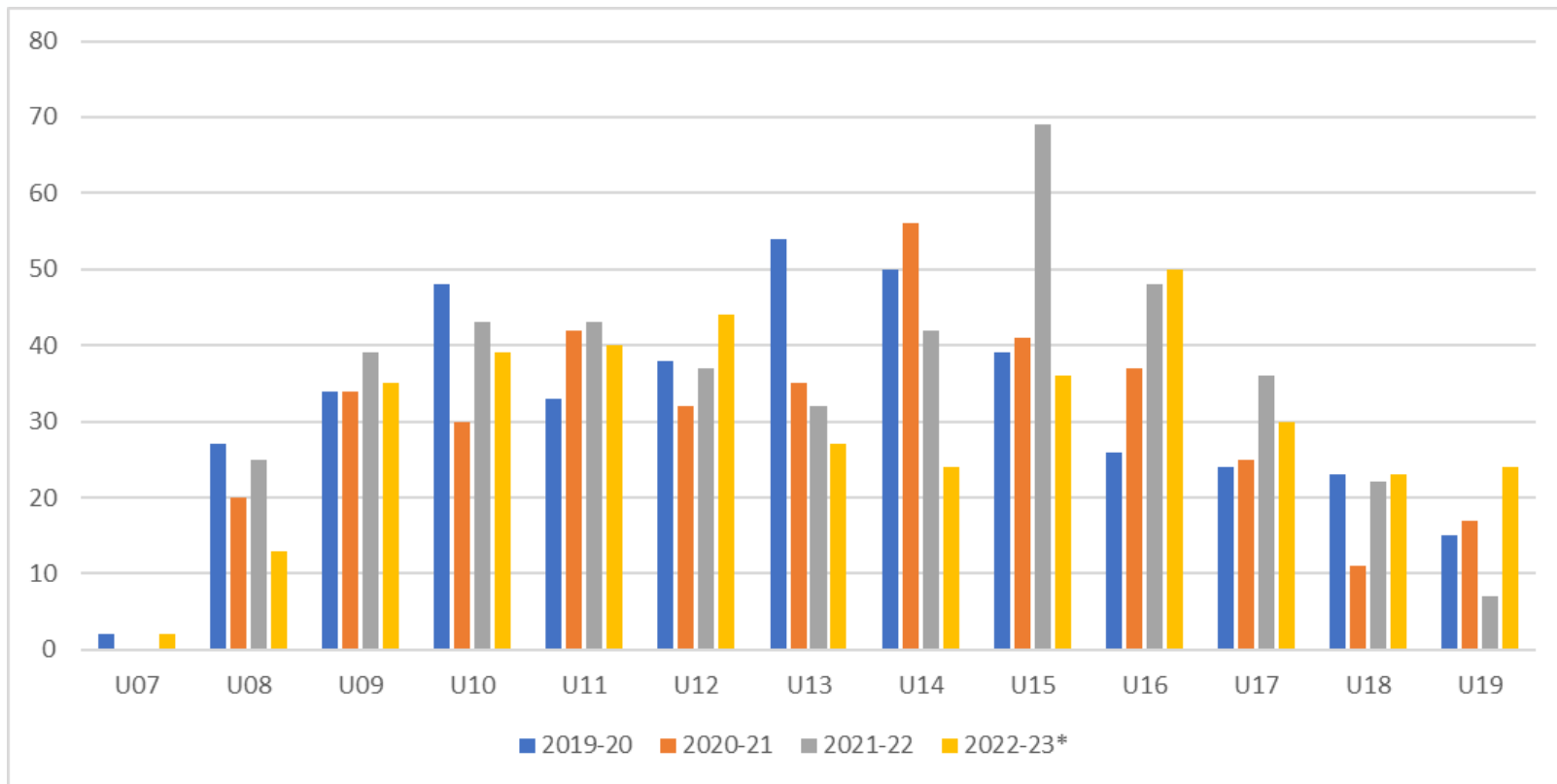


Tapiolan Honka – Suomen toiseksi suurin

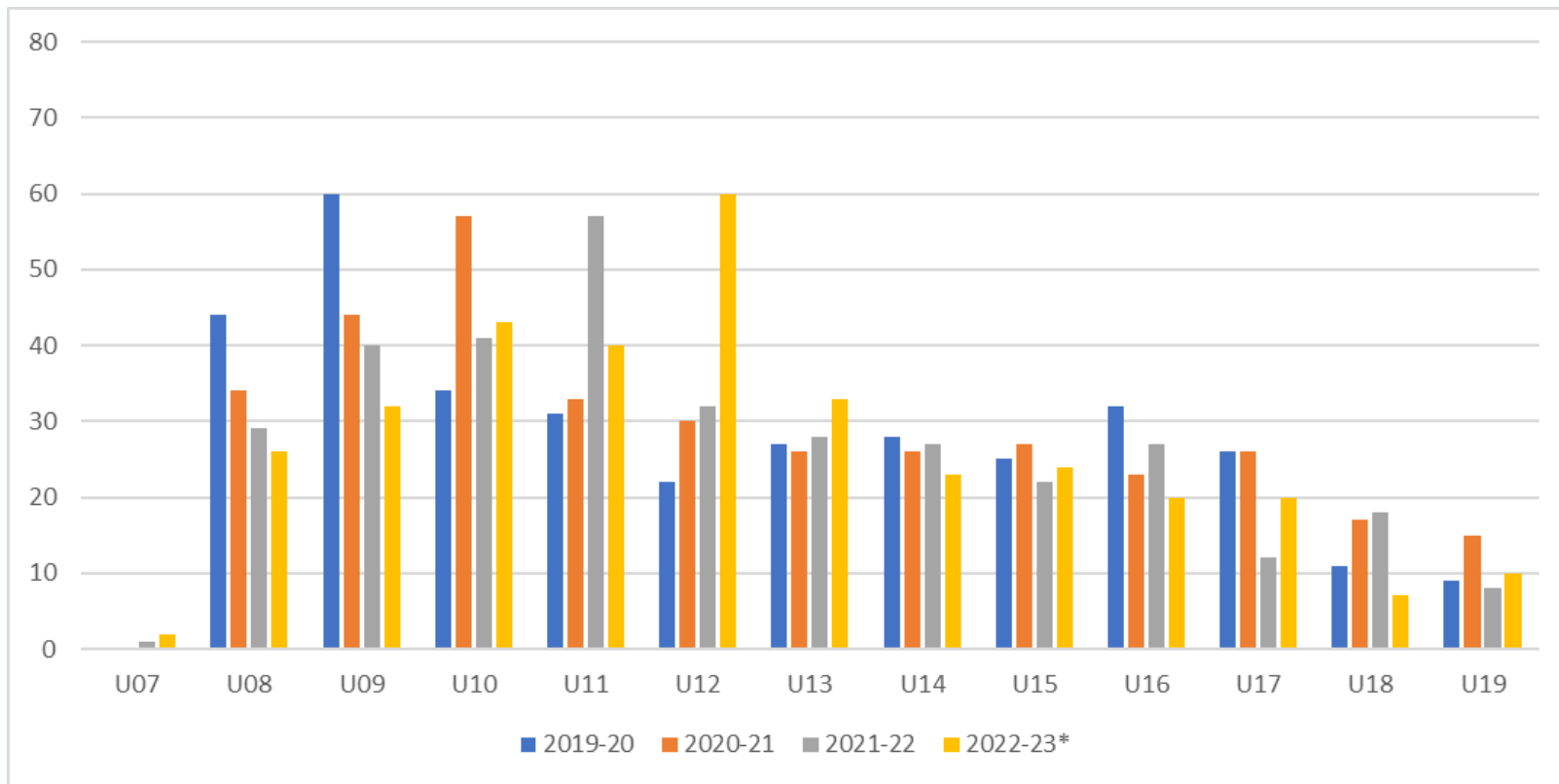
- Honka oli kaudella 2021-22 pelaajamäärällä (1032 pelaajaa) mitattuna Suomen toiseksi suurin koripalloseura
 - Mies- ja poikapelaajissa (599) toiseksi suurin
 - Nais- ja tyttöpelaajissa (433) toiseksi suurin
 - Junioripelaajissa (pl. koripallokoulut) (780) toiseksi suurin
 - Aikuispelaajissa (251) toiseksi suurin



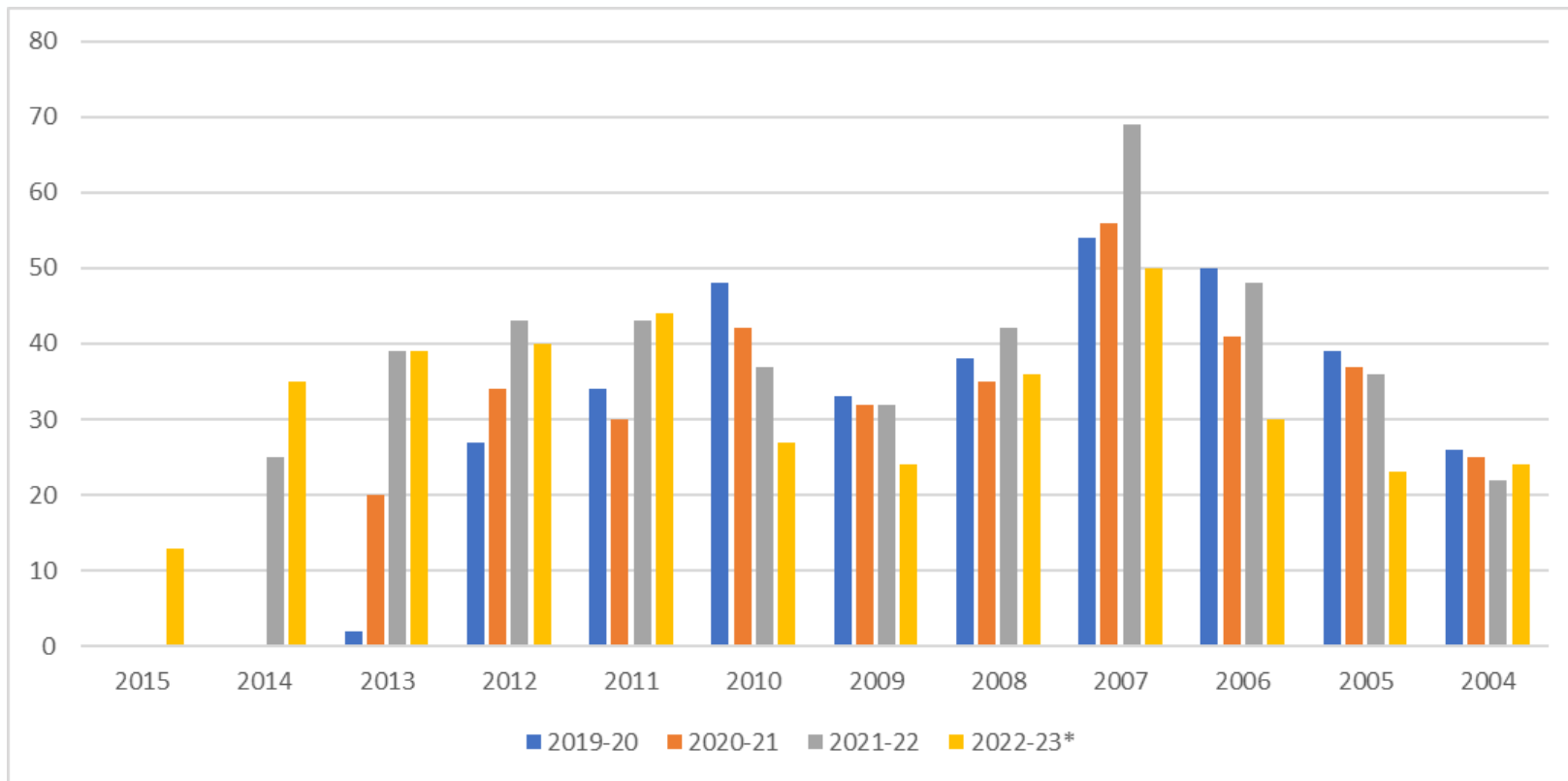
Pelaajamäärän kehitys ikäluokittain (pojat)



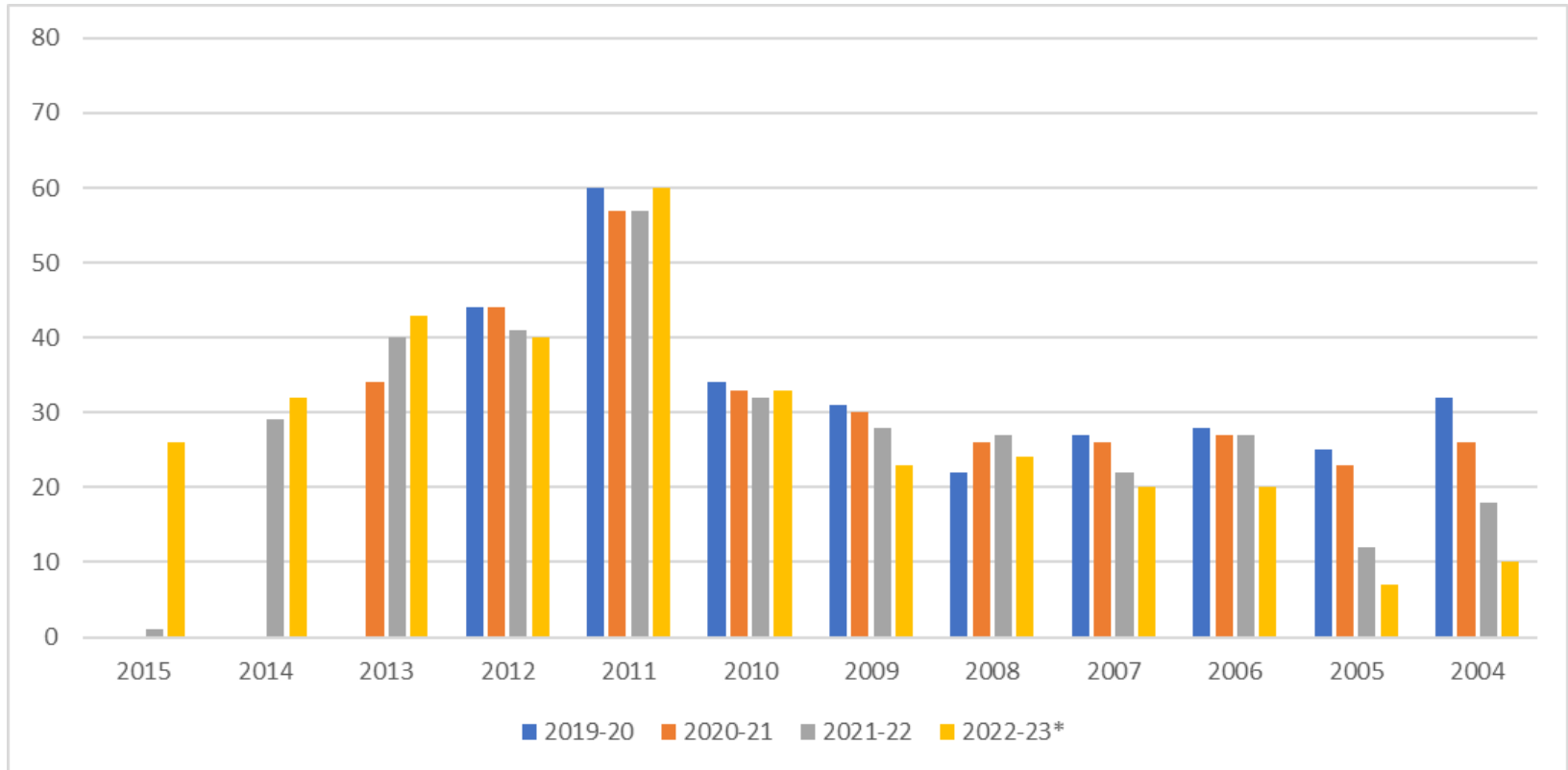
Pelaajamäärän kehitys ikäluokittain (tytöt)



Pelaajamäärän kehitys syntymävuosittain (pojat)



Pelaajamäärän kehitys syntymävuosittain (tytöt)



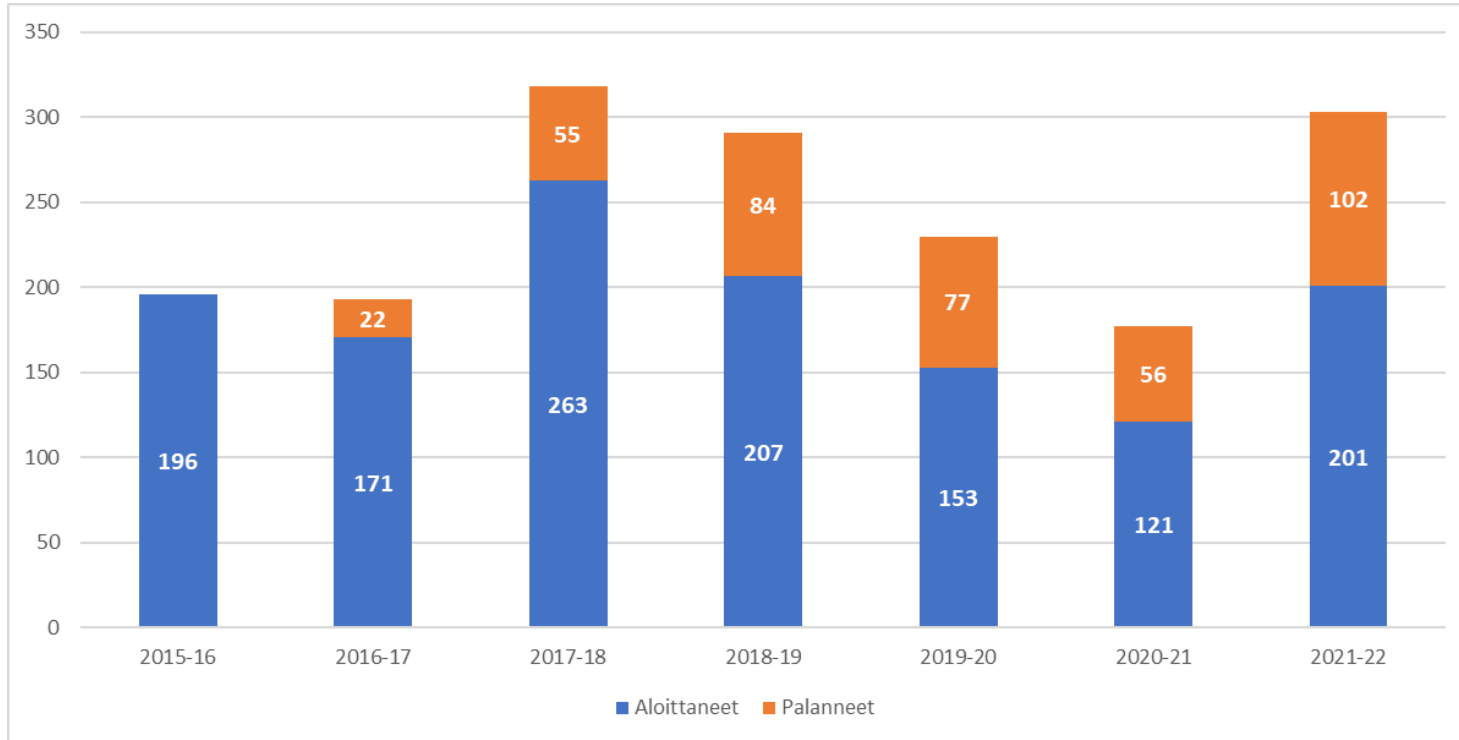
Pelaajamäärän kehitys ikäluokittain

- Hongassa on sekä poikien että tyttöjen puolella selkeä junioriputki (U8-U19), joka tarjoaa harrastusmahdollisuuden koko junioriajaksi.
- Pojissa 2007-syntyneet näyttäisi olevan yhdeksättä kautta peräkkäin (!) seuran suurin poikaikäluokka. On erittäin poikkeuksellista, että sama ikäluokka on seuran suurin ikäluokka näin pitkään ja vielä U16-ikäluokkana. 2007-syntyneiden määrä on vaihdellut 41:stä viime kauden 69 pelaajaan.
- Tyttöjen puolella 2011-syntyneistä näyttäisi olevan syntymässä vastaavanlainen superikäluokka. Se on U12-ikäluokkana seuran suurin ikäluokka viidettä kautta peräkkäin. Pelaajamäärä on vaihdellut U8-ikäluokan 48 pelaajan ja 60 pelaajan välillä.
- Mikä selittää tällaisten poikkeuksellisen isoina syntyneet ja pysyneet ikäluokat?

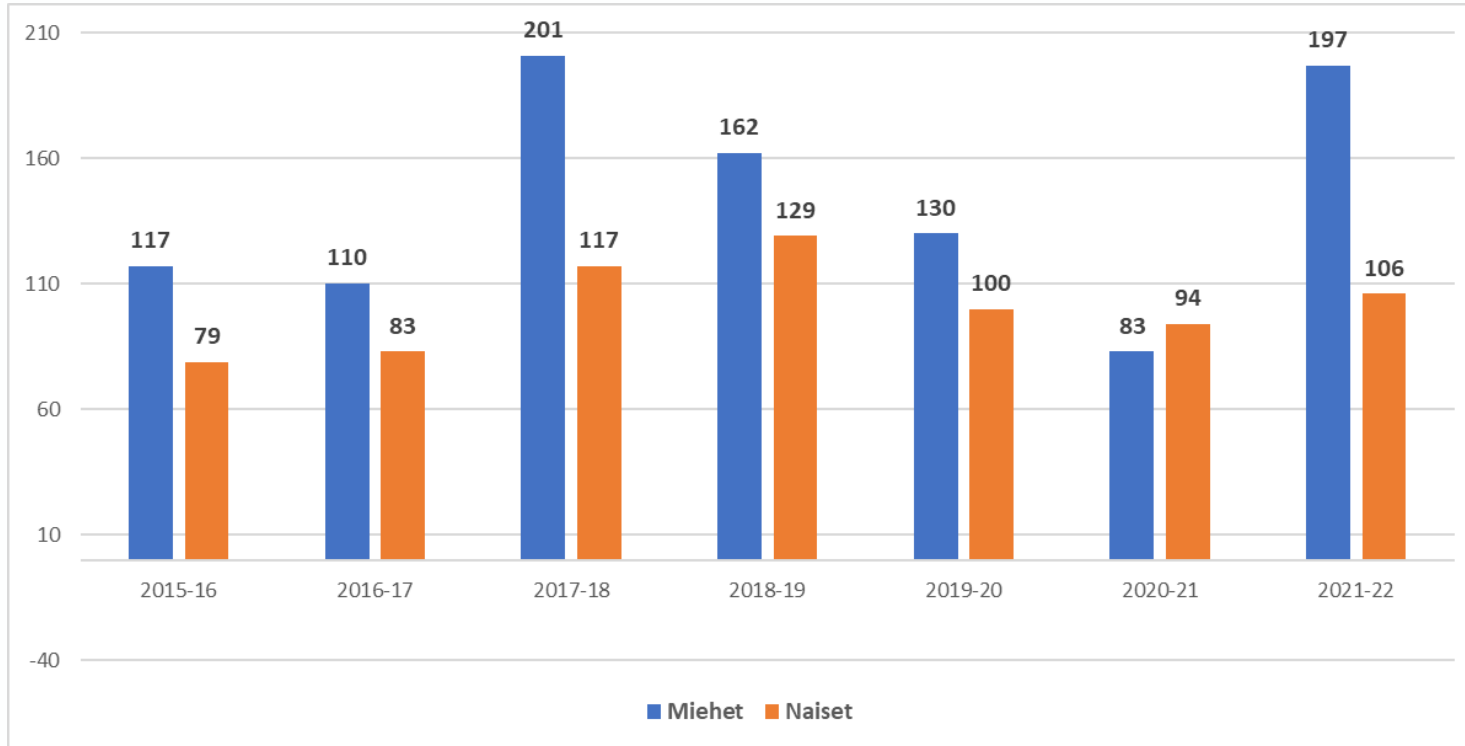


**Hongan aloittaneiden, palanneiden ja
lopettaneiden pelaajien määrät
2014/15 -2021/22**

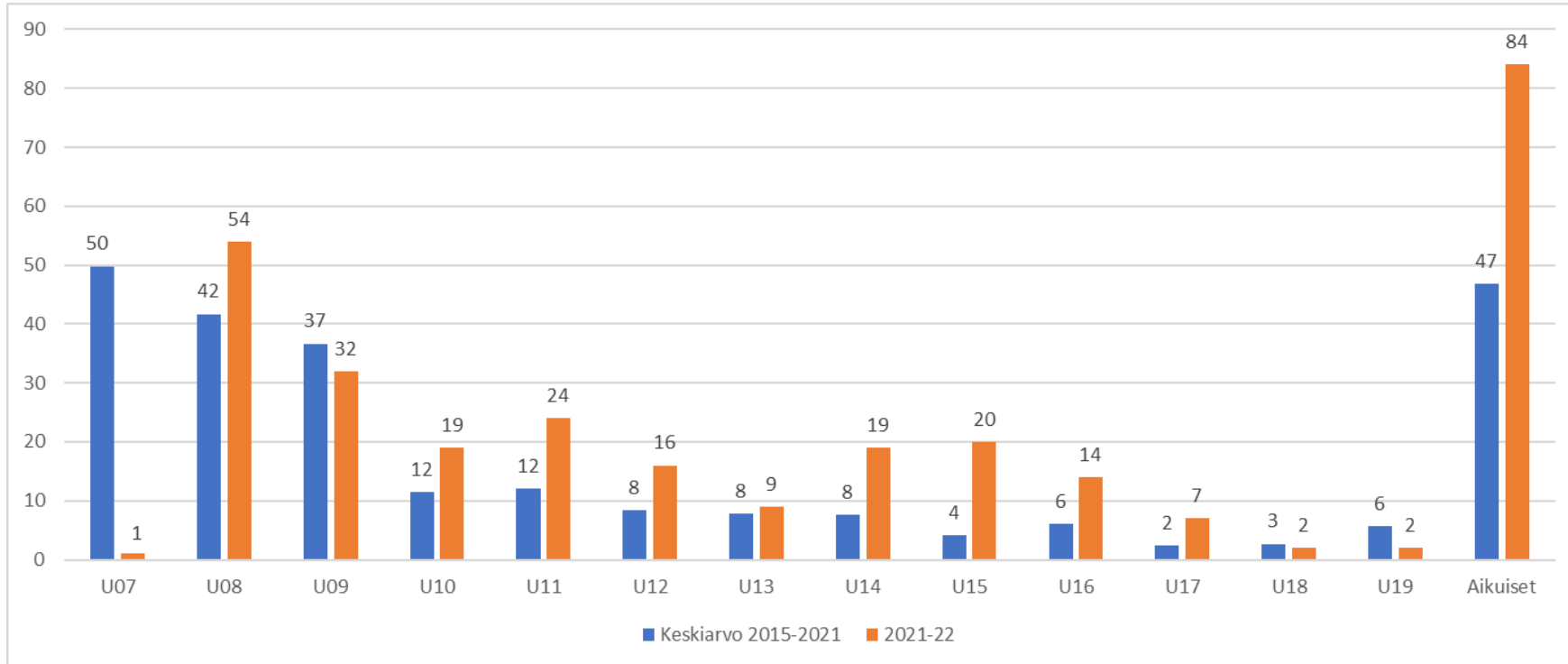
Aloittaneiden ja palanneiden pelaajien lukumäärän kehitys: kaikki



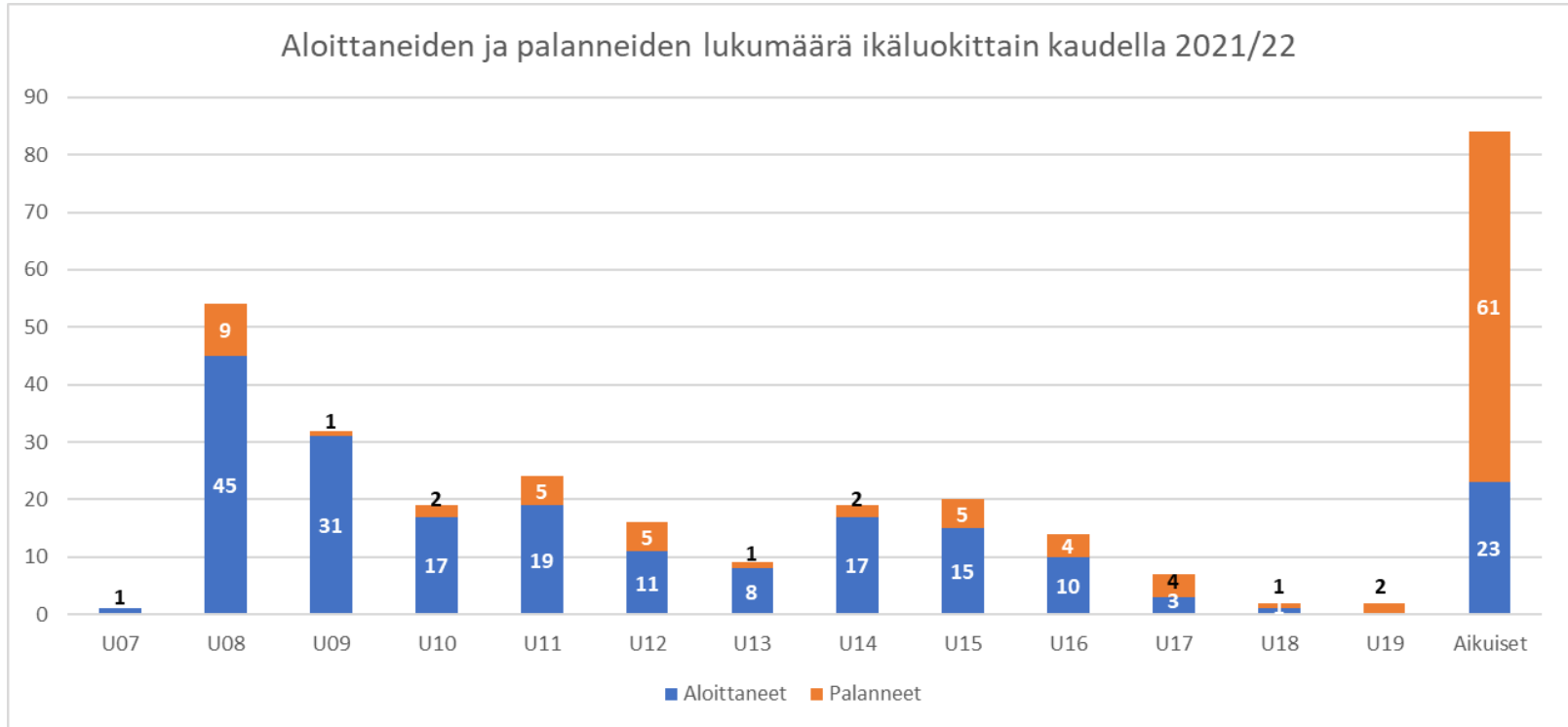
Aloittaneiden ja palanneiden* pelaajien lukumäärän kehitys sukupuolittain



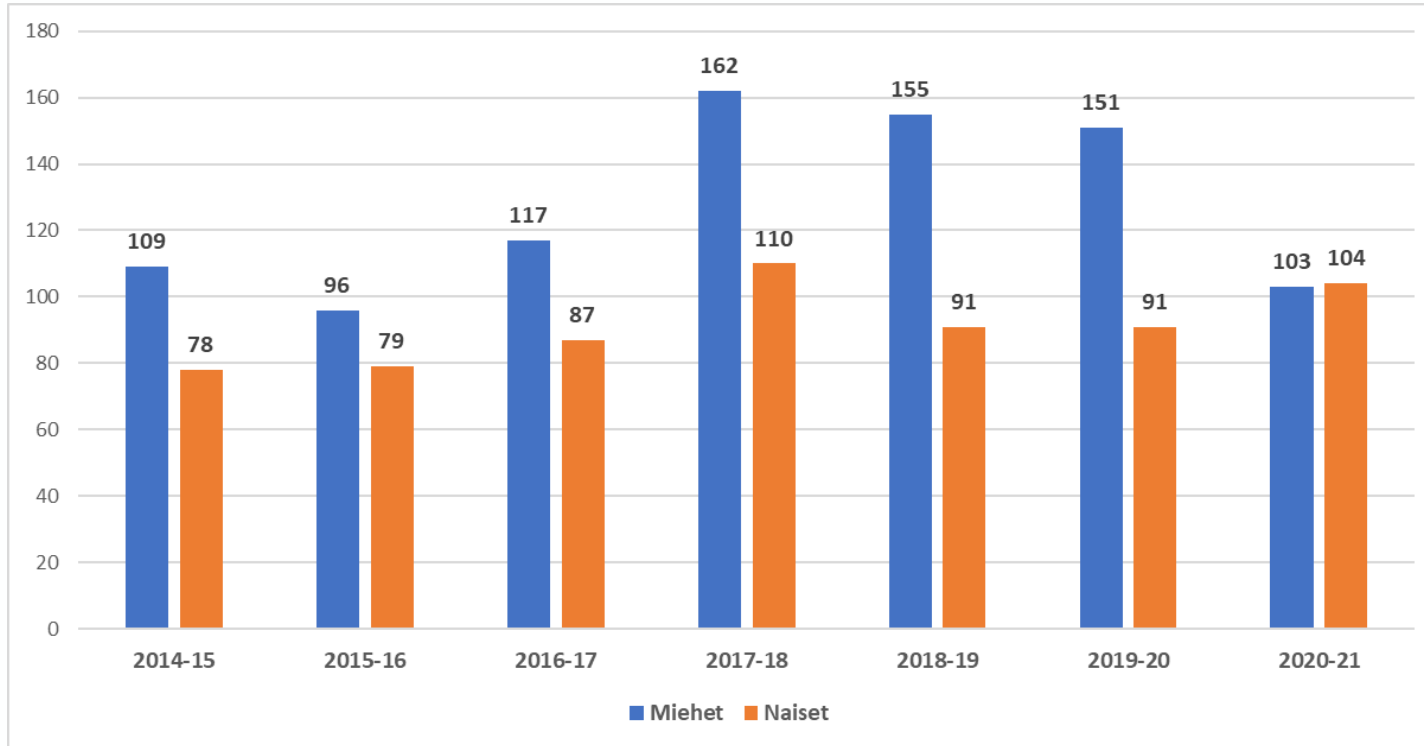
Aloittaneiden ja palanneiden* pelaajien lukumäärä ikäluokittain 2015-21 vs 2021/22



Aloittaneiden ja palanneiden lukumäärä ikäluokittain kaudella 2021/22



Lopettaneiden pelaajien lukumäärän kehitys sukupuolittain



Aloittaneet, palanneet ja lopettaneet

- Hongan seurantajakson aikana muuttuneet käytännöt koripallokoululisenssien suhteen hankaloittaa aloittaneiden, palanneiden ja lopettaneiden pelaajien määrän tarkastelua. Tästä johtuen niistä ei ole syytä vetää kovin pitkälle meneviä johtopäätöksiä.
- Viime kauden osalta voidaan kuitenkin todeta, että
 - Lajin pariin palanneiden aikuispelaajien määrä oli poikkeuksellisen suuri. Edellisellä koronakaudella lopettaneet aikuispelaajat saatiinkin palaamaan varsin hyvin lajin pariin.
 - Viime kaudella on poikkeuksellisen paljon aloittaneita ja lajin pariin palanneista pelaajia U10-U12 sekä myös U14-U16-ikäluokissa.



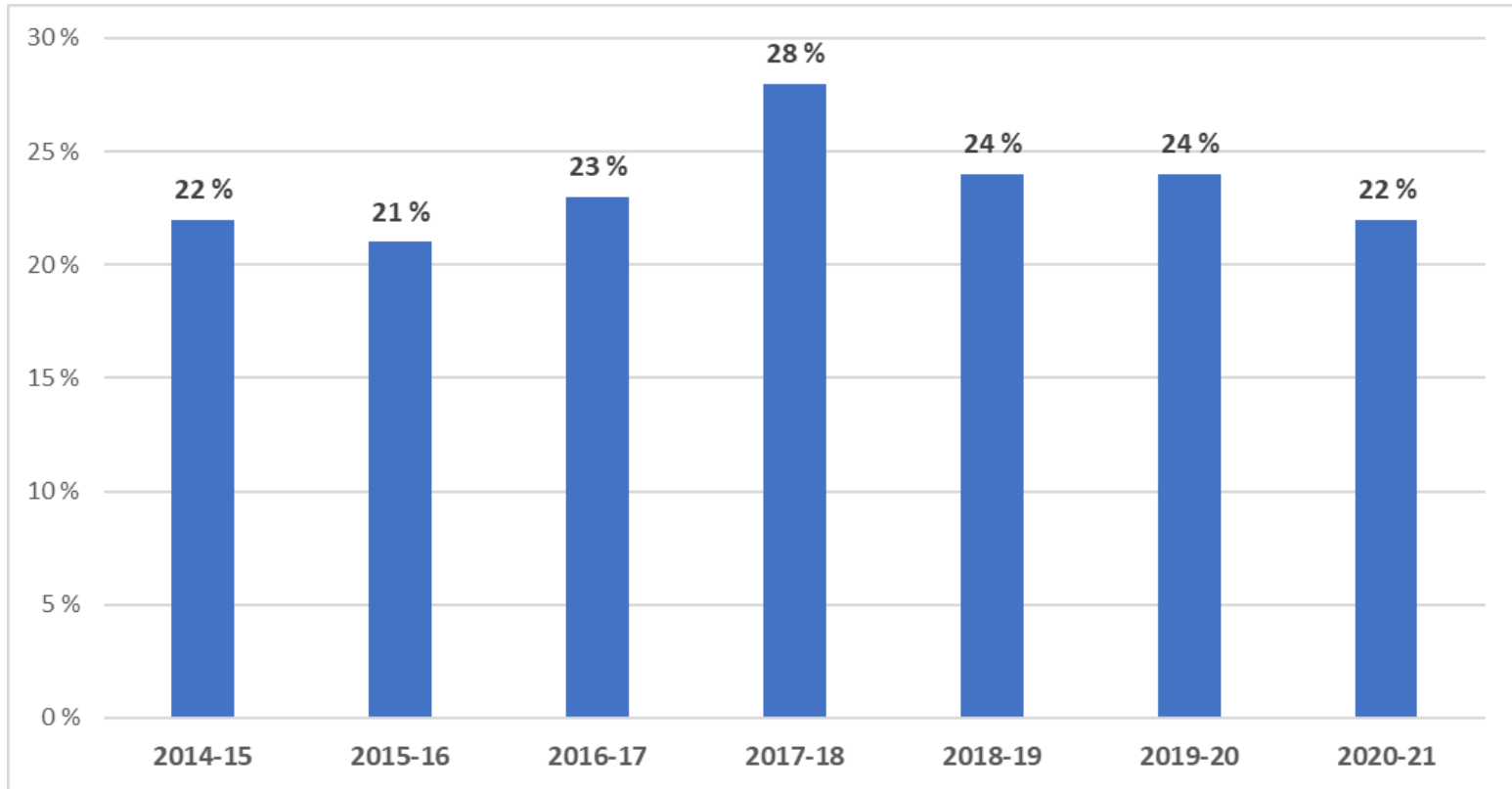
Seurasiirrot 2020/21 – 2021/22

- Lisenssiaineiston perusteella Hongassa kaudella 2020/21 pelanneista 37 pelaajaa siirtyi viime kaudeksi muihin seuroihin
 - Pelaajia siirtyi eniten EBT:hen (7 pelaajaa), LePyyn (5), Mukiin (4), ToPoon (4), HBA:han (3) ja HNMKY:hyn (3), Kaikkiaan pelaajia siirtyi 15 eri seuraan.
 - Siirtyneistä 18 oli miehiä/poikia ja 19 naisia/tyttöjä
 - Lähteneistä 15 oli aikuispelaajia ja 22 junioripelaajia.
- Lisenssiaineiston perusteella Honkaan siirtyi viime kaudeksi 39 edellisellä kaudella muissa seuroissa pelannutta
 - Pelaajia tuli eniten EBT:stä (8), ToPoLasta (7) ja PuHusta (4), ja LePystä (3). Kaikkiaan pelaajia tuli 17 eri seurasta.
 - Tulleista pelaajista 21 oli miehiä/poikia ja 18 naisia/tyttöjä
 - Tulleista 10 oli aikuispelaajia ja 29 junioripelaajia.

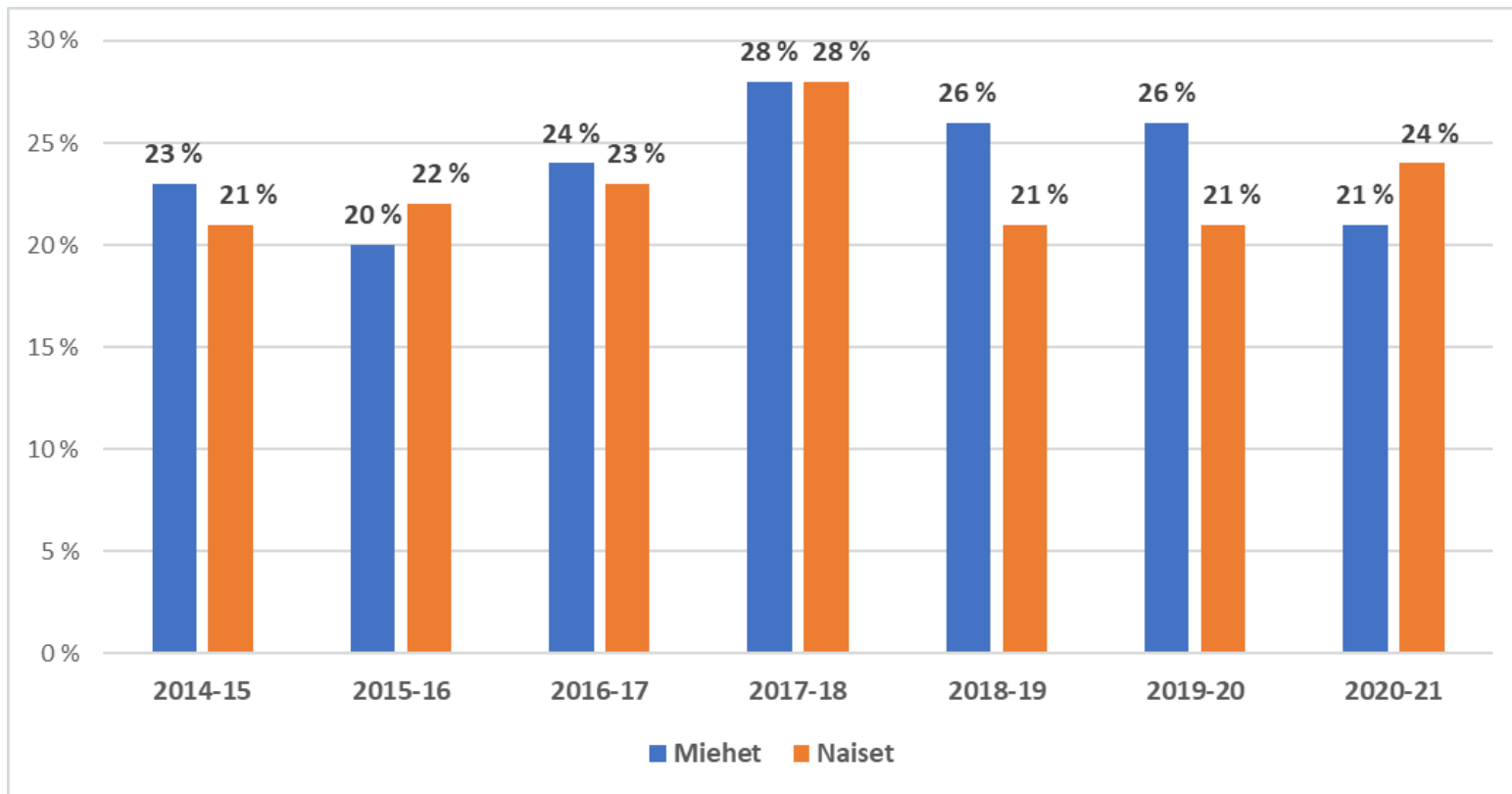


Hongan dropoutin kehitys 2014/15 -2021/22

DropOut-prosentin kehitys

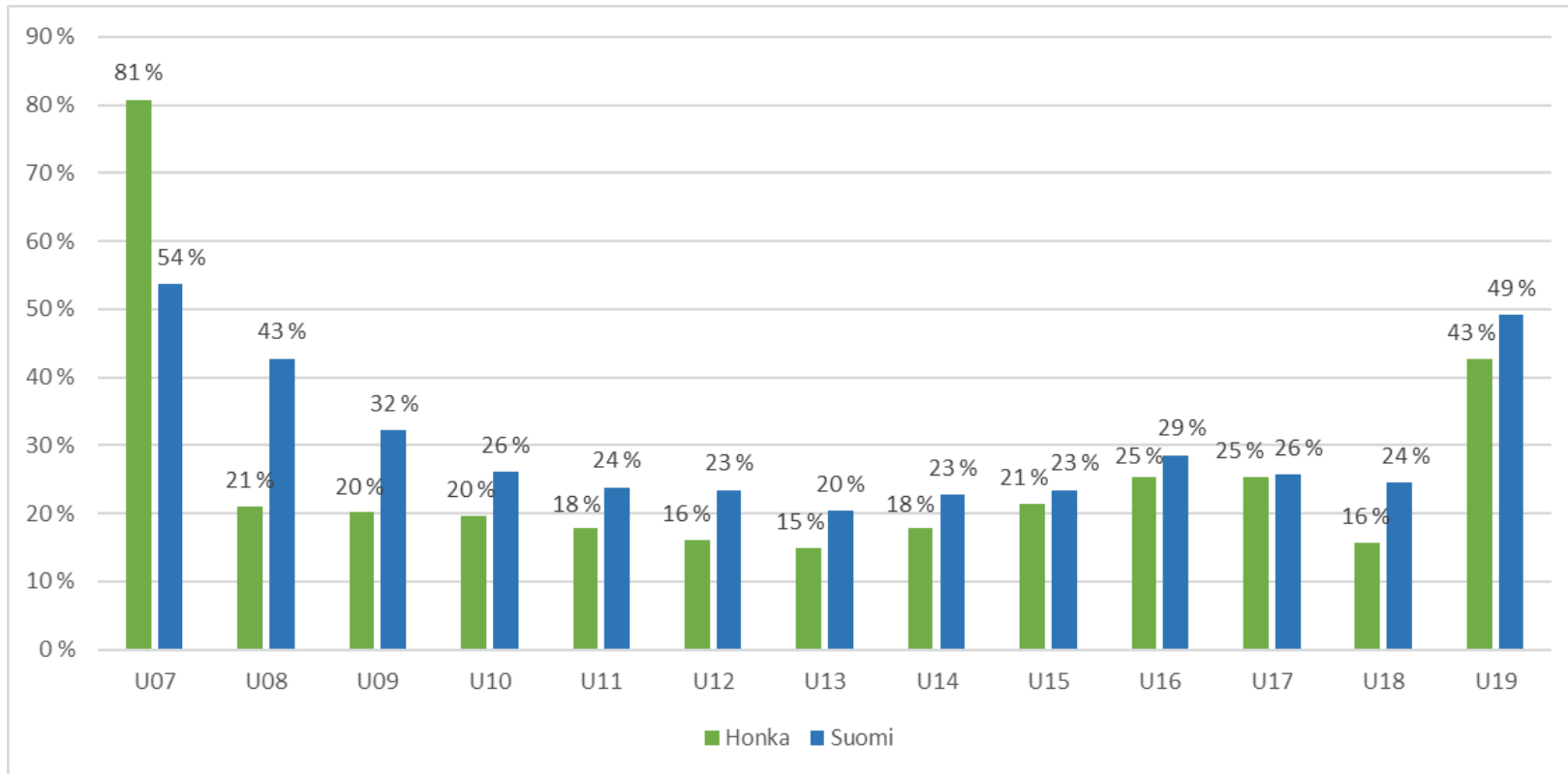


DropOut-prosentin kehitys sukupuolittain



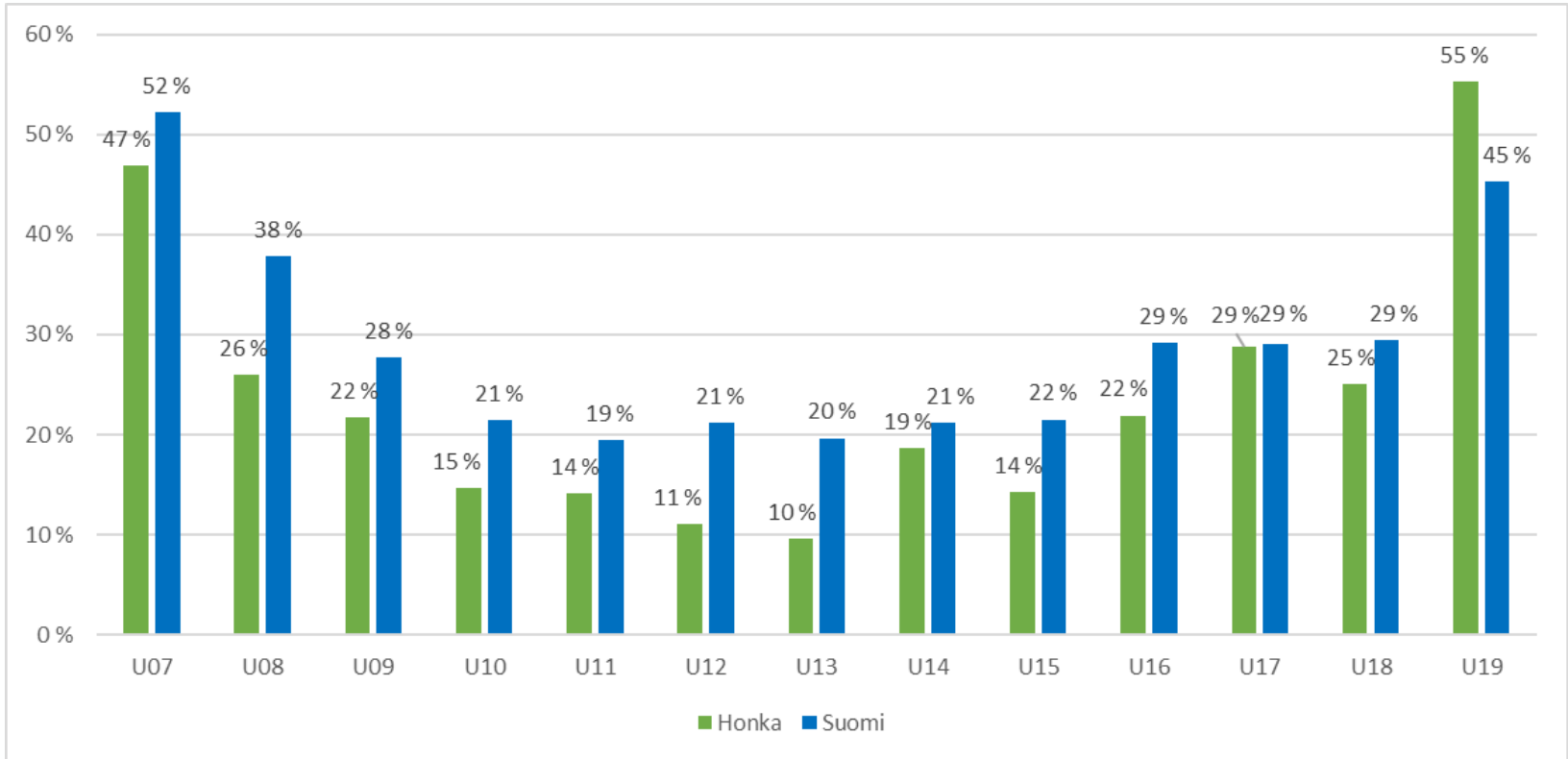
DropOut-% ikäluokittain: pojat

(keskiarvo 2014/15 – 2020/21)

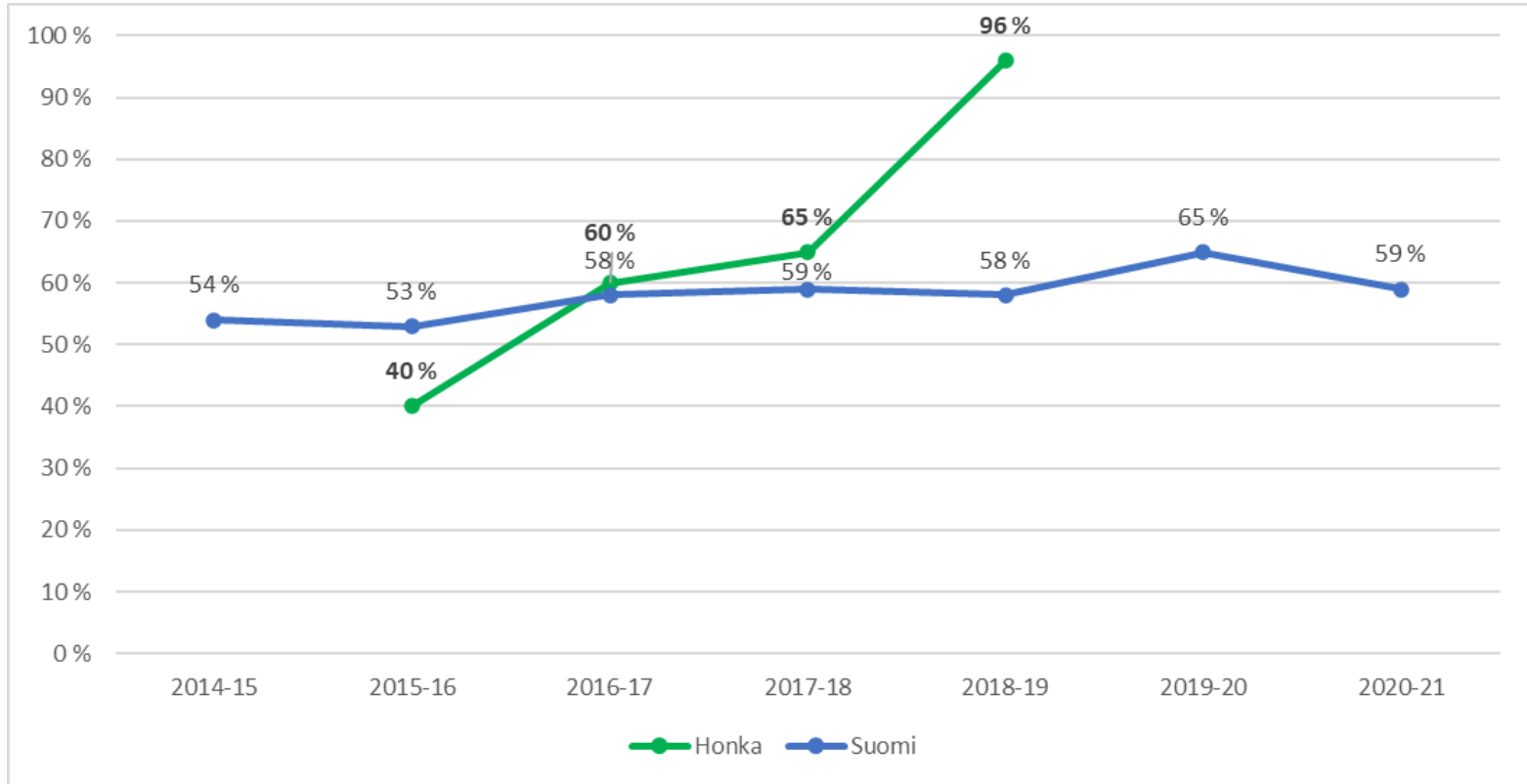


DropOut-% ikäluokittain: tytöt

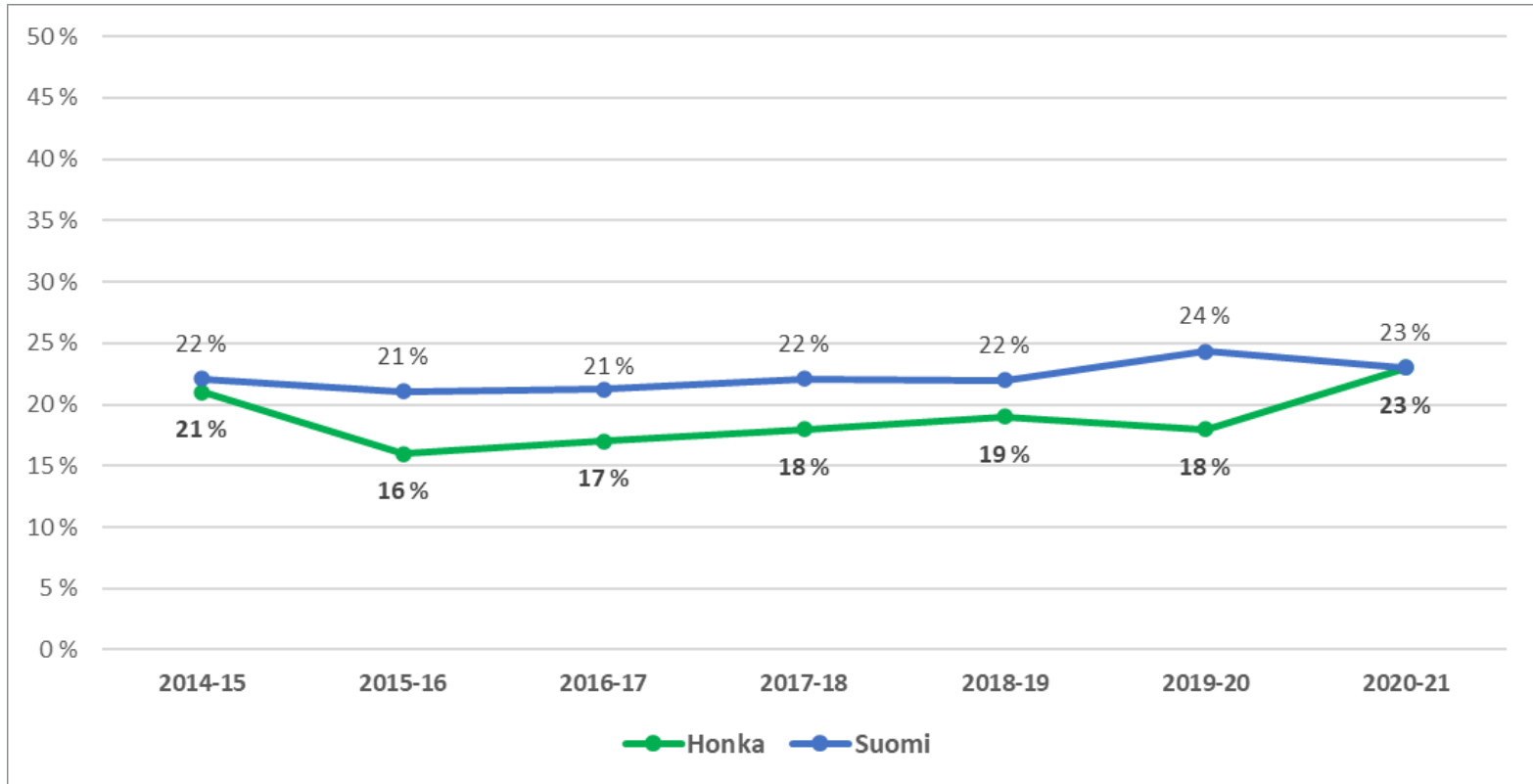
(keskiarvo 2014/15 – 2020/21)



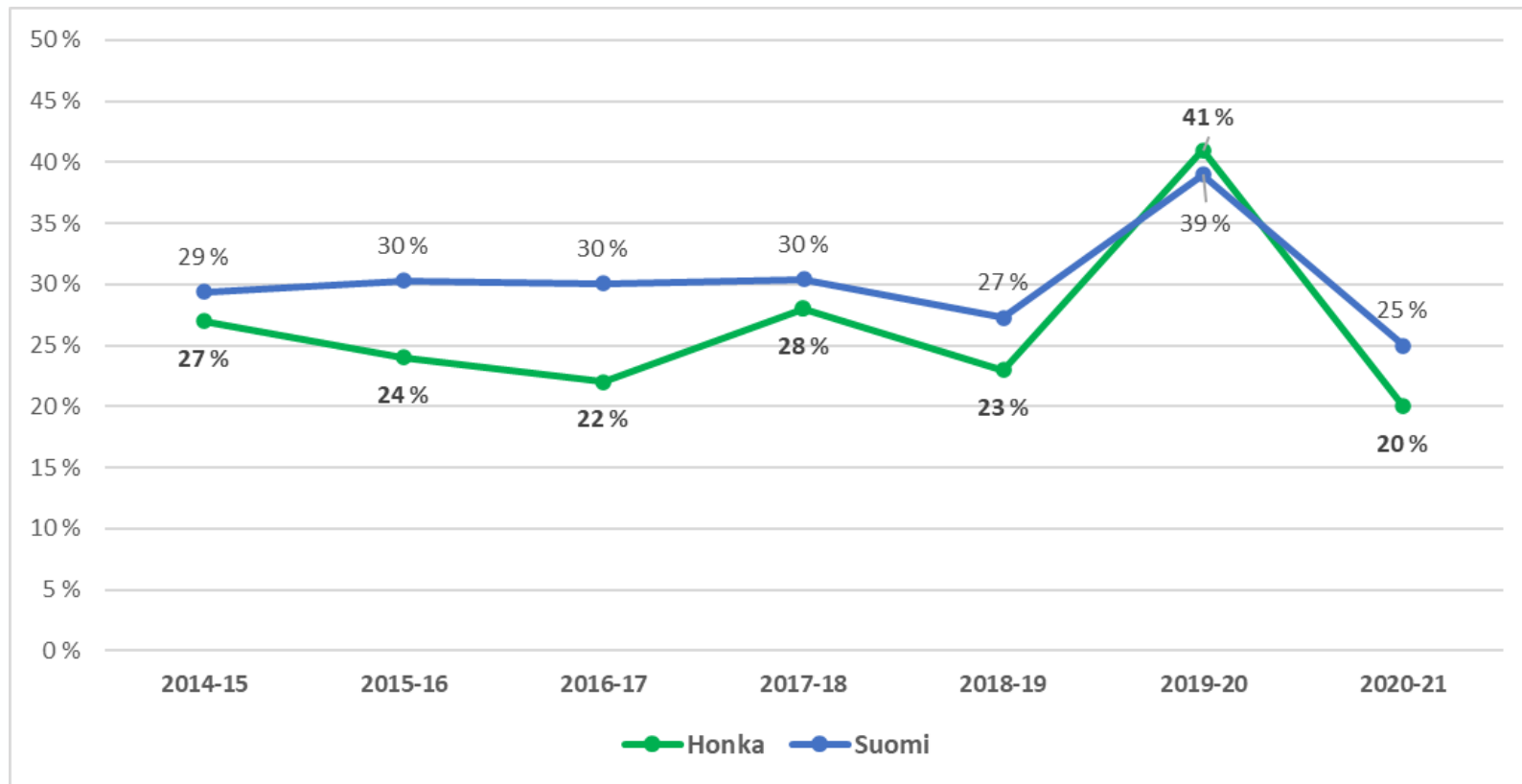
DropOut-prosentin kehitys koripallokoululaiset



DropOut-prosentin kehitys juniorit (pl. koripallokoululaiset)

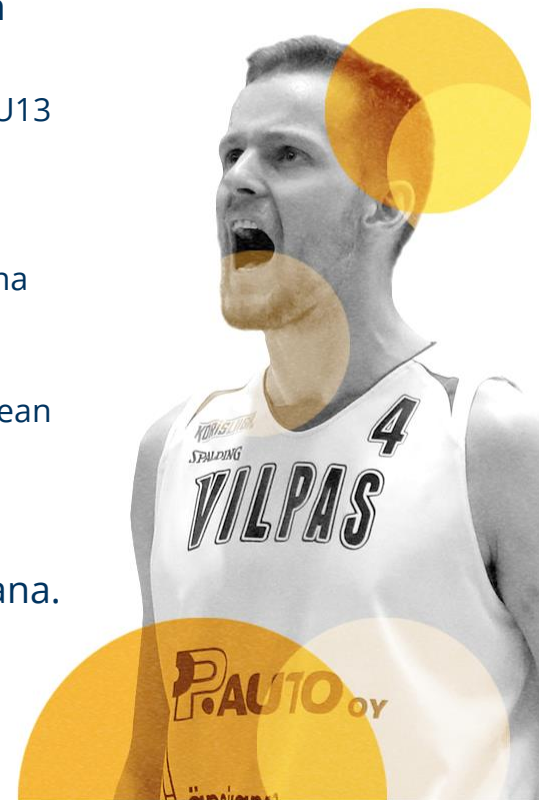


DropOut-prosentin kehitys aikuiset



Huomioita dropoutista

- Hongan dropout-% on junioripelaajien osalta (viime kautta lukuun ottamatta) selvästi lajin yleistä lopettamisastetta pienempi
 - Hongassa tyttöjen lopettamisaste selvästi yleistä tasoa matalampi U10-U13 -ikäluokissa sekä U15-U16-ikäluokissa. Hongan lopettamisaste on poikkeuksellisen alhainen U12- U13-ikäluokissa.
 - Poikien lopettamisaste on Hongassa yleistä tasoa alhaisempi läpi junioriputken. Erityisen hyvin Honka pitää pelaajia lajin parissa verrattuna yleiseen tasoon U10-U14- ikäluokissa sekä U18-ikävaiheessa.
 - U8-U9 -ikäluokkien osalta koko Suomen dropout-% ei ole täysin vertailukelpoinen Hongan toimintaan, sillä se sisältää varsin paljon korkean lopettamisasteen koripallokoulutoimintaa. Hongan lopettamisaste on kuitenkin myös näissä nuoren pään ikäluokissa erittäin alhainen.
- Myös aikuispelaajien osalta Hongan lopettamisaste on ollut "koronakautta" lukuun ottamatta yleistä lopettamisastetta alempana.



**Koripallon suosio
Espoossa**
(kausi 2021/22)

Koripallon suosio Espoossa postinumeroalueittain 2021/22

Suurimman vetovoiman postinumeroalueet Espoossa* : 7-12-vuotiaat lapset					
Postinumeroalue	Lapsia	Koripalloilijoit:	Vetovoima%	Honkalaisia	Honka%
Pohjois-Tapiola	606	59	9,7 %	58	98 %
Uusmäki	367	35	9,5 %	0	0 %
Tapiola	222	20	9,0 %	20	100 %
Otsolahti	139	12	8,6 %	8	67 %
Pohjois-Leppävaara	574	47	8,2 %	1	2 %
Mankkaa	799	64	8,0 %	61	95 %
Laajalahti	375	28	7,5 %	21	75 %
Länsikorkee-Suvikumpu	137	10	7,3 %	10	100 %
Lintuvaara	693	48	6,9 %	0	0 %
Jupperi	422	28	6,6 %	1	4 %
Niittykumpu	610	39	6,4 %	35	90 %
Karakallio	809	51	6,3 %	0	0 %
Bemböle-Pakankylä	272	17	6,3 %	2	12 %
Nihtisilta	273	16	5,9 %	2	13 %
Matinkylä	1325	73	5,5 %	37	51 %
Friisilä	221	12	5,4 %	7	58 %
Etelä-Leppävaara	867	47	5,4 %	6	13 %
Nöykkiönpuro	280	15	5,4 %	5	33 %
Lähderanta	228	12	5,3 %	1	8 %
Saunalahti-Kattilalaakso	1162	60	5,2 %	13	22 %

* - vähintään kymmenen koripalloilevaa 7-12-vuotiasta lasta

- Koripallon asema oli viime kaudella Espoossa lasten (7-12 -vuotiaat) keskuudessa vahvin Pohjois-Tapiolassa (9,7%), Uusmäessä (9,5%) ja Tapiolassa (9,0%).
- Koripallo oli varsin suosittua lasten keskuudessa Tapiolan lisäksi eräillä muilla Hongan vahvoilla postinumeroalueilla:
 - Otsolahti 8,6%
 - Mankkaa 8,0%
 - Laajalahti 7,5%
 - Länsikorkee-Suvikumpu 7,3%
- Lukumääräisesti koripalloilevia lapsia oli eniten Matinkylässä.

Koripallon suosio postinumeroalueittain: pojat 2021/22

Suurin vetovoima* : 7-12-vuotiaat pojat			
Postinumeroalue	Poikia	Koripalloilijoit:	Vetovoima%
Nihtisilta	132	13	9,8 %
Tapiola	116	11	9,5 %
Pohjois-Leppävaara	306	28	9,2 %
Pohjois-Tapiola	315	27	8,6 %
Otsolahti	74	6	8,1 %
Uusmäki	196	15	7,7 %
Kalajärvi	198	15	7,6 %
Jupperi	227	17	7,5 %
Laajalahti	188	14	7,4 %
Karakallio	430	32	7,4 %
Matinkylä	671	45	6,7 %
Lippajärvi-Järvenperä	478	30	6,3 %
Nöykkiönpuro	144	9	6,3 %
Friisilä	113	7	6,2 %
Etelä-Leppävaara	474	29	6,1 %
Bemböle-Pakankylä	148	9	6,1 %
Lintuvaara	356	21	5,9 %
Sepänkylä-Kuurinniitty	330	18	5,5 %
Niittykumpu	318	17	5,3 %
Viherlaakso	206	11	5,3 %
* - vähintään viisi koripalloilevaa 7-12-vuotiasta poikaa			

- Espoossa 4,9 prosenttia 7-12-vuotiasta pojista pelasi viime vuonna koripalloa (lisenssi).
- Espoossa koripallo vetää poikia erityisen hyvin Nihtisillä (9,8%), Tapiolassa (9,5%) ja Pohjois-Leppävaarassa (9,2%).
- Lukumäärällisesti eniten koripalloilevia poikapelaajia (7-12-vuotiaat) tuli Matinkylästä (45), Karakalliosta (32) ja Lippajärvi-Järvenperästä (30).

Koripallon suosio postinumeroalueittain: tytöt 2021/22

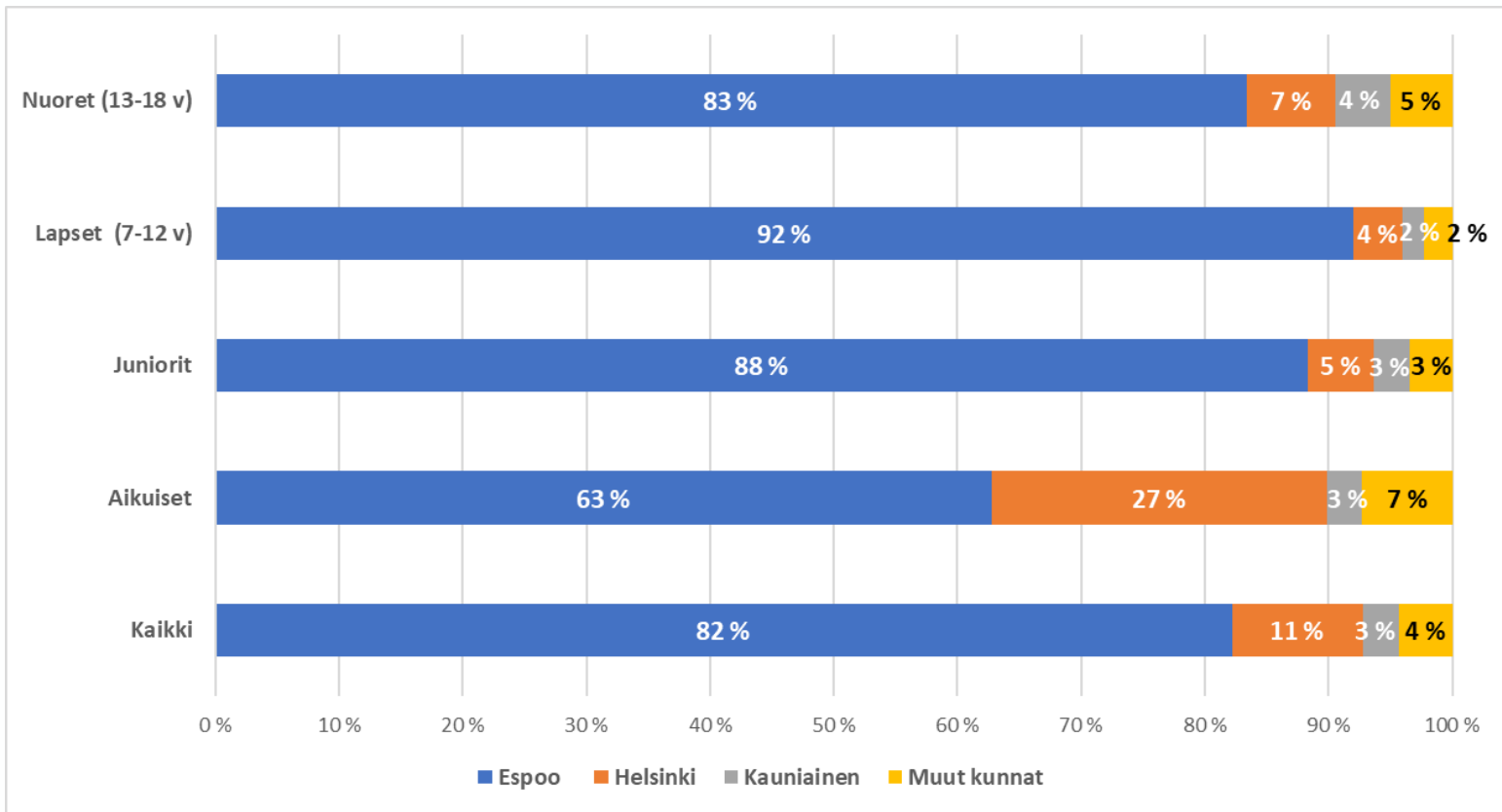
Suurin vetovoima* : 7-12-vuotiaat tytöt			
Postinumeroalue	Tyttöjä	Koripalloilijoita	Vetovoima%
Uusmäki	171	20	11,7 %
Mankkaa	383	43	11,2 %
Pohjois-Tapiola	291	31	10,7 %
Länsikorkee-Suvikumpu	62	6	9,7 %
Otsolahti	65	6	9,2 %
Tapiola	106	9	8,5 %
Lintuvaara	337	27	8,0 %
Niittykumpu	292	22	7,5 %
Laajalahti	187	14	7,5 %
Pohjois-Leppävaara	268	19	7,1 %
Bemböle-Pakankylä	124	8	6,5 %
Finnoo-Eestinmalmi	100	6	6,0 %
Saunalahti-Kattilalaakso	569	33	5,8 %
Haukilahti	191	11	5,8 %
Kaitaa	157	9	5,7 %
Jupperi	195	11	5,6 %
Lähteranta	111	6	5,4 %
Henttaa	262	14	5,3 %
Karakallio	379	19	5,0 %
Gumböle-Karhusuo	124	6	4,8 %
* - vähintään viisi koripalloilevaa 7-12-vuotiaasta tyttöä			

- Espoossa 4,6 prosenttia 7-12-vuotiaista tytöistä pelasi viime vuonna koripalloa (lisenssi).
- Tyttökoripallon (7-12 -vuotiaat) osalta koripallon vahvimpia alueita Espoossa olivat Uusmäki (11,7%), Mankkaa (11,2%) ja Pohjois-Tapiola (10,7%).
- Lukumäärällisesti eniten koripalloilevia tyttöpelajia (7-12-vuotiaat) tuli Mankkaalta (43), Saunalahti-Kattilalaaksosta (33) ja Pohjois-Tapiolasta (31).

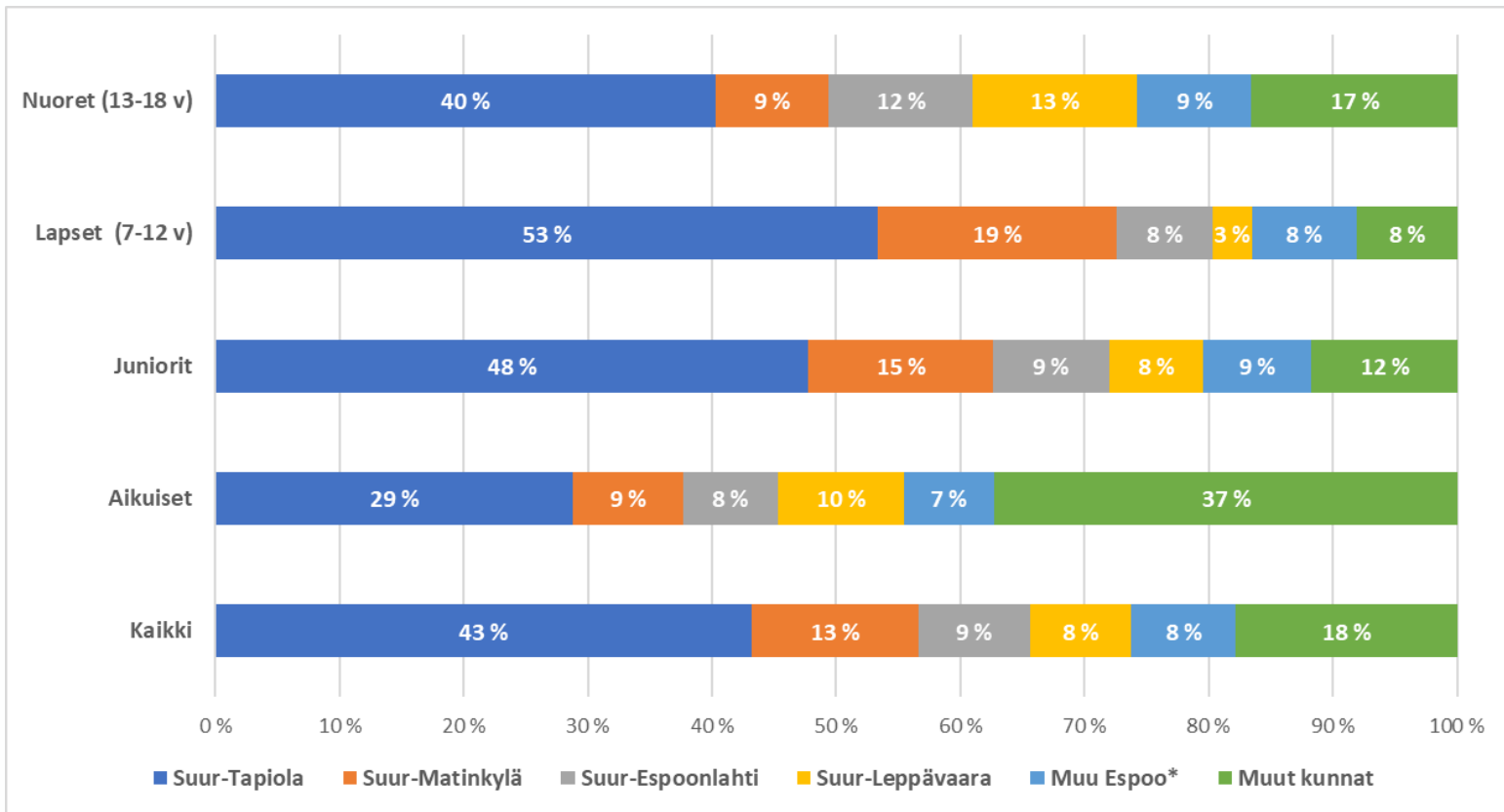
Mistä honkalaiset tulevat?

(kausi 2021/22)

Mistä kunnista honkalaiset tulevat?



Miltä suuralueilta honkalaiset tulevat?



Mistä honkalaiset tulevat?

- 82 prosenttia honkalaisista asuu Espoossa
 - Junioripelaajista 88 prosenttia asuu Espoossa
 - 7-12 -vuotiasta pelaajista peräti 92 prosenttia asuu Espoossa
 - Aikuispelaajista peräti 37 prosenttia asuu Espoon ulkopuolella.
- Kaikista honkalaista 11 prosenttia ja aikuispelaajista peräti 27 prosenttia tulee Helsingistä.
- Hongan vahvinta aluetta on Suur-Tapiola, josta tulee
 - 43 prosenttia kaikista pelaajista
 - 48 prosenttia junioripelaajista
 - 53 prosenttia 7-12-vuotiaista junioripelaajista.



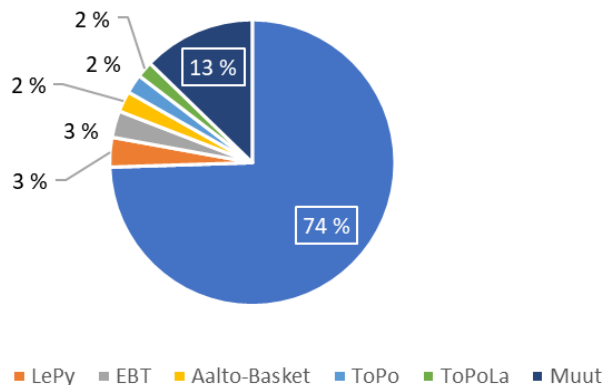
Miltä postinumeroalueilta honkalaiset tulevat?

Postinumeroalue	Kaikki	Aikuiset	Juniorit	7-12 -v	13-18-v
Mankkaa	112	18	94	61	33
Pohjois-Tapiola	86	9	77	58	19
Niittykumpu	75	17	58	35	23
Matinkylä	58	7	51	37	14
Haukilahti	40	7	33	14	19
Sepänkylä-Kuurinniitty	37	8	29	14	15
Olari	36	5	31	23	8
Laajalahti	34	1	33	21	12
Saunalahti-Kattilalaakso	33	8	25	13	12
Tapiola	31	5	26	20	6
Kauniainen	30	7	23	8	15
Henttaa	29	6	23	19	4
Westend	22	2	20	10	10
Länsikorkee-Suvikumpu	21	6	15	10	5
Otsolahti	18	2	16	8	8
Lauttasaari	18	9	9	4	5
Tuomarila-Suvela	17	2	15	13	2
Etelä-Leppävaara	17	7	10	6	4
Friisilä	16	4	12	7	5
Lippajärvi-Järvenperä	15	3	12	2	10
Vattuniemi	13	5	8	4	4
Soukka	12	3	9	4	5
Kaitaa	11	1	10	2	8
Kauklahti	10	3	7	2	5

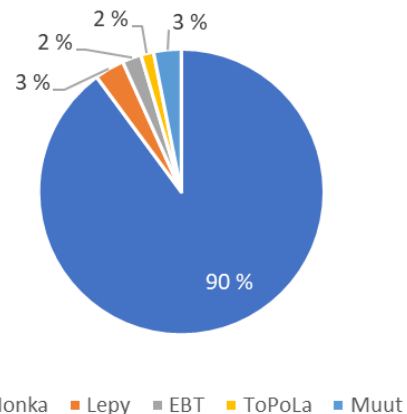
- Eniten honkalaisia tulee Mankkaan (112), Pohjois-Tapiolan (86) ja Niittykummun (75) postinumeroalueilta.
- 7-12 -vuotiaiden osalta kärkeen nousee edellisten lisäksi myös Matinkylä.
- 13-18 -vuotiaiden osalta kärkeen nousee edellisten lisäksi myös Haukilahti.
- Espoon ulkopuolelta honkalaisia tulee eniten Kauniaisista (30) sekä Lauttasaaren postinumeroalueilta (Lauttasaari 18, Vattuniemi 13).

Missä seuroissa Suur-Tapiolalaiset pelaavat korista?

Suur-Tapiolalaisten koripalloseurat (kaikki)



Suur-Tapiolalaisten koripalloseurat (juniorit)



- Suur-Tapiolassa* asuvista koripalloilijoista 74 % (444) pelasi koripalloa Hongassa.
- Suur-Tapiolassa asuvista juniorikoripalloilijoista 90 % (373) pelasi koripalloa Hongassa.

* Suur-Tapiola sisältää seuraavat postinumeroalueet: Mankkaa, Pohjois-Tapiola, Tapiola, Otsolahti, Otaniemi, Laajalahti, Niittykumpu, Länsikorkee-Suvikumpu, Westend, Haukilahti

Suur-Tapiolan lapsimäärät

Lapsimäärä (31.12.2022)	Lapsia, lkm		
	0-6 -v	7-12 -v	0-12 -v
Mankkaa	652	799	1451
Niittykumpu	772	610	1382
Pohjois-Tapiola	511	606	1117
Haukilahti	398	405	803
Laajalahti	325	375	700
Tapiola	334	222	556
Westend	230	324	554
Länsikorkee-Suvikumpu	216	137	353
Otsolahti	209	139	348
Otaniemi	86	30	116
Suur-Tapiola, yhteensä	3733	3647	7380
Lähde: Tilastokeskus, Väestörakenne			

- Suur-Tapiolassa asuu ikäluokkaa kohden keskimäärin:
 - 7-12 -vuotiaat: 317 poikaa ja 291 tyttöä
 - 0-6 -vuotiaat: 277 poikaa ja 257 tyttöä
- Suur-Tapiolassa asuvista 0-12 -vuotiasta 15 prosenttia on ulkomaalaistaustaisia.

Huomioita ja pohdittavaa

Huomioita

- Tapiolan Honka yhdessä Helsingin NMKY:n kanssa suomalaisen koripallon suuria.
- Hongan lisenssipelaajien määrää olisi helpointa nostaa lunastamalla koripallokoululisenssit pienimmän pään harrastajille, mutta seuran toimintaa tämä ei luonnollisesti tekisi suuremmaksi kuin Koripalloliiton lisenssitilastoissa.
- Seuran toiminta on viime vuodet ollut pelaajamäärällä mitattuna tasaista, jota on heilauttanut oikeastaan vain "koronakauden" 2020-21 vajaan sadan pelaajan notkahdus.
- Pelaajamäärän kehityksen kannalta Hongan ehdoton vahvuus näyttäisi olevan matalalla pysyvä dropout niin juniori- kuin aikuispelaajienkin osalta.



Pohdittavaa

- Onko Tapiolan Honka saavuttanut toiminnassaan sen volyymin, jonka se pystyy harjoitustilojen, valmentajien ja muiden toimijoiden puitteissa hoitamaan vai onko seuralla tavoitteena kasvaa?
- Tilastojen valossa seuralla ei näy selkeää ongelmakohtaa, joka korjaamalla pelaajamäärä automaattisesti kasvaisi. Muutamat yksittäiset superikäluokat (2007-syntyneet pojat ja 2011-syntyneet tytöt) näyttävät kuitenkin, että seuran ikäluokista olisi Espoon lapsimäärillä ja seuran vetovoimalla mahdollista saada nykyistäkin isompia.



Kiitos!

Lisätietoja: timomannonen@outlook.com

SUOMEN
KORIPALLOLIITTO